



Minneskort ULv 1 2014

Orientering

1. Tid meddelas.
2. Vi befinner oss...
3. Norr är över...
4. Beskrivning av terräng, Typ av terräng motsv.
5. Fi verksamhet.
6. Vår verksamhet (plut)
7. Vår uppgift.

Stridsberedskap

- 1 = Hela förbandet
- 2 = Halva förbandet
- 3 = Personal för bev. och understödsvapen
- 4 = Personal för bevakning

Tid Utrustning

- < 15 minuter, utrustning får ej tas av
- 16-30 ytterplagg får tas av
- > 30 All utrustning får tas av



Minneskort ULv 2 2014

Samband

Passningsalternativ:

- 1 = Ständig passning
- 2 = Första 5 min var 15:e min.
- 3 = Första 5 min varje halvtimme.
- 4 = första 10 min varje timme.
- 5 = Enligt särskild order.

Sändningsplats:

HÖGT-FRITT-BLÖTT och uppträd aktivt.

Åtgärder vid förläggning/Bas

Ingångsspår (Metkrok).
Post ut (tilldela BSÖ).
Packning.
Materiel.
Förläggning.
Eldställningar.
Ruska lång-kort.
Värma vatten (vid behov)
OBSLÖSA.
Postlista.



Minneskort ULv 3 2014

Patrull:

Repetera (Uppgiften)
Avdela (personal)
Samla (avskild plats)
Stridsberedskap (ökas)
Orientera (alla om allt)
Indela (bevakningsområde/uppsikt)
Kontrollera (uppgift, mtrl)
Anmäl (utgående)

Planera uppgiften före "Avdela"

Vid framryckning och patrullerande post

Stanna
Observera
Lyssna
Ofta



Minneskort ULv 4 2014

7S

Stund (tidsnummer)
Ställe (plats, upk, ri, avst)
Styrka (antal)
Slag (typ/modell)
Syssetsättning (aktivitet)
Symbol (märkning, nummer, färg)
Sagesman (vem har gjort iakttagelsen)
Vid behov:
Sedan

Postinstruktion

Orientering
Bevakningsområde
Sätt att tillkalla chef
Lösen
Öppnande av eld
Ställning/utrustning
Avlösning



Minneskort ULv 5 2014

UPK = Utgångspunkt på kartan
BSÖ = Bevakningsomr, sätt att tillkalla chef, öppnande av eld.
FAP = Fordonsavlämningsplats
O-plats = Observationsplats
Tgb = Terrängbil
Bv = Bandvagn
Plutch = Plutonchef
ASAP = As soon as possible
ÅSA = Återsamlingsplats
UFA = Utgångspunkt före anfall
Förbpl = Förbandsplats
VCP = Vehicle Check Point



Minneskort ULv 6 2014

ADAM
BERTIL
CESAR
DAVID
ERIK
FILIP
GUSTAV
HELGE
IVAR
JOHAN
KALLE
LUDVIG
MARTIN
NIKLAS
OLOF
PETTER
QVINTUS
RUDOLF
SIGURD
TORE

URBAN
VIKTOR
WILHELM
XERXES
YNGVE
ZÄTA
ÅKE
ÄRLIG
ÖSTEN

Radiosignalering:

Förbindelseprov
Kom.
Uppfattat.
Uppfattat - vi kommer utföra ordern.
Repetera.
Klart slut.
Slut kom?



Minneskort ULv 7 2014

ALPHA
BRAVO
CHARLIE
DELTA
ECHO
FOXTROT
GOLF
HOTEL
INDIA
JULIET
KILO
LIMA
MIKE
NOVEMBER
OSCAR
PAPA
QUEBEC
ROMEIO

SIERRA
TANGO
UNIFORM
VICTOR
WHISKEY
X-RAY
YANKEE
ZULU

Radiosignalering:

Radio check.
Over.
Roger so far.
Will comply (WILCO)
Say again
Out.



Minneskort ULv 8 2014

Samband:

En bra stationsplats är av stor betydelse för förbandet, iakttag följande.

Högt- hitta en högt placerad sändningsplats för att minska störningar ifrån hinder som sly, höjdkurvor, träd mm.

Blött- fuktigheten bör gå ner djupt, t ex vid sjö eller mosse, fuktigheten skall ligga i sändningsriktningen.

Fritt – så lite hinder som möjligt ska ligga i sändningsriktningen, det är inte alltid den högsta punkten som är lämpligast att sända ifrån. Var aktiv som signalist, vid störning eller sambandsproblem kom ihåg att.

Sänk eller höj antennen.

Byt sändningsplats.

Byt antenn.

Byt batteri.



Minneskort ULv 9 2014



Allt klart – Uppfattat
Handen hålls i höjd med huvudet



Samband sökes



Samling



Halt – Avsakning
Tecknet ges med
öppen handflata




Minneskort ULv 10 2014



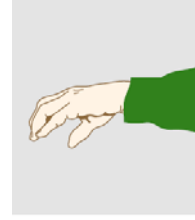
Egen trupp (inget fiendligt)
Används vid målängivning.
Tummen upp



Fientlig fottrupp
Används vid målängivning.
Två fingrar riktas nedåt och
förs i en "gående" rörelse



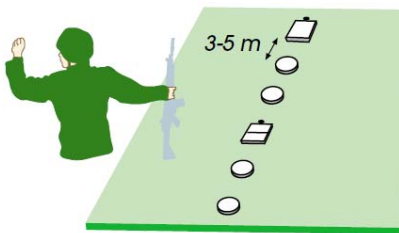
Mina i spåret
Hand med utspärrade
fingrar mot ansiktet



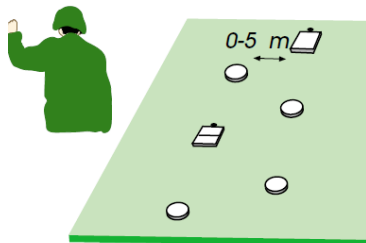
Byggnad
Kupad hand, varefter
man pekar ut riktning



Minneskort ULv 11 2014



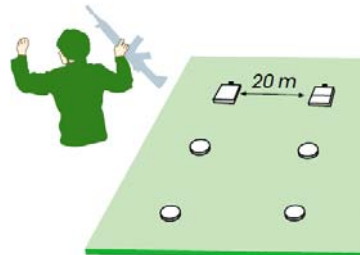
Grupp på skytteled



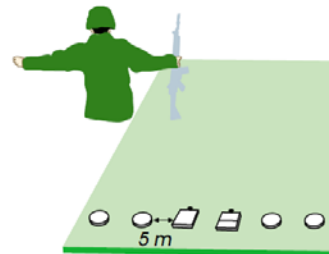
Grupp på skyttekolonn



Minneskort ULv 12 2014



Grupp på skyttesvärm



Grupp på skyttelinje



Minneskort ULv 13 2014

MARSCH

Bestäm i förväg marschdisciplinen, till exempel att man går 15 minuter och sen tar rast för att rätta till klädsel och utrustning.

Därefter är lämplig marschtakt att gå **50** minuter, vila **10** gå **50** och så vidare.

VID RAST

Kommando (**00 minuter**) Rast!

Post ut

* Man tar på sig utrustningen när chefen kommenderar "**Marschfärdiga**"

*Ryggsäck och tyngre utrustning tas på vid kommando "**Packning på**"

*Städa rastplatsen, ta in posten ställ upp på fornering, därefter.

Kommando "**Framåt!!**"



Minneskort ULv 14 2014

Fempunktsorder

Tid, tg, upt

ORIENTERING

Motståndaren
Vår verksamhet
(Komp, Plut)

Understöd

Civilläge

UPPGIFT

(Egen uppgift)

GENOMFÖRANDE

Beslut i stort

Målbild

Order

Insatsregler

Samordning

UTHÅLLIGHET

Förnöd. Te. Sju

LEDNING

Led. Sb. Samv



Minneskort ULv 15 2014

Lägesrapportering enligt FORS

Förbandets position

Orientering om fienden.

Redogörelse för genomförd, pågående och planerad verksamhet.

Slutsatser.

Tillägg: Efter en rapporterad FORS kan även stridsvärdet på Gruppen/Troppen/Plutonen meddelas via en skala 1-5.



Minneskort ULv 16 2014

Minneskort för ULv är ett hjälpmedel för Luftvärnsförbundets ungdomsavdelnings elever som skall agera i rollen som chef under övningsförhållanden i fält.

Minneskortet delas ut till de elever i Fortsättningskursen som påbörjar termin två (vårterminen)

Huvuddelen av innehållet är taget ur boken Soldaten I Fält från 2001

Krp J Valström
2014-02-25